 Concesión Runt S.A.	Instructivo Consultar Estado Ficha Técnica de Homologación en Revisión	Proceso Asociado: Gestionar Servicios de Información
		Procedimiento Asociado: SG.P.01 Modelo operacional RUNT
		Código: SG.I.105
		Versión: 1
		Aprobado: 27-10-2011
		Página: 1 de 9

APROBACIONES	
Elaborado por: Clímaco López Castro / Cargo: Coordinador de Pruebas	Aprobado por: Alberto Quevedo Barragán / Cargo: Jefe de procesos funcionales
Revisado por: Olga Nieto / Cargo: Administradora de Pruebas	

CONTROL DE CAMBIOS			
Versión	Fecha de Modificación aprobada	Descripción de las Modificaciones	Numeral del documento modificado
1	27-10-2011	Elaboración inicial del documento	NA



 Concesión Runt S.A.	Instructivo Consultar Estado Ficha Técnica de Homologación en Revisión	Proceso Asociado: Gestionar Servicios de Información
		Procedimiento Asociado: SG.P.01 Modelo operacional RUNT
		Código: SG.I.105
		Versión: 1
		Aprobado: 27-10-2011
		Página: 2 de 9

TABLA DE CONTENIDO

1.	OBJETIVO	3
2.	ALCANCE	3
3.	DESCRIPCIÓN	3
4.	CONSULTAR ESTADO FICHA TÉCNICA DE HOMOLOGACIÓN EN REVISIÓN	5

 Concesión Runt S.A.	Instructivo Consultar Estado Ficha Técnica de Homologación en Revisión	Proceso Asociado: Gestionar Servicios de Información
		Procedimiento Asociado: SG.P.01 Modelo operacional RUNT
		Código: SG.I.105
		Versión: 1
		Aprobado: 27-10-2011
		Página: 3 de 9

1. Objetivo

Proporcionar una guía detallada a los usuarios de la Subdirección de Transporte, Grupo de Homologaciones del Ministerio de Transporte, para realizar la **Consulta del Estado de las Fichas Técnicas de Homologación en Revisión**.


2. Alcance

Inicia con la selección de la funcionalidad en el aplicativo HQ-RUNT **Fichas Técnicas de Homologación**, y termina con la pantalla de confirmación de la solicitud registrada.

3. Descripción


A continuación se describe el procedimiento que debe seguir un usuario del sistema para **Consultar el estado Ficha Técnica de Homologación en Revisión**, el cual está asociado a un actor, a un solicitante y a un resultado.


Es importante tener en cuenta que:


- La presentación de los procedimientos está en el mismo orden en el cual el menú se visualiza dentro de la aplicación HQ-RUNT.
- Los campos de color salmón que aparecen dentro de cada una de las pantallas, son obligatorios, el no ingreso de información en los mismos, genera un mensaje informativo y no permite continuar con el proceso.
- La descripción de este proceso inicia después que el usuario del sistema RUNT, que se encargará de la realización del trámite o solicitud, se encuentra autenticado, es decir ha registrado su usuario, contraseña y huella digital (**Instructivo Ingreso Aplicativo HQ-RUNT**).
- El símbolo  antepuesto a un campo indica que el campo es de doble digitación. Si el campo no coincide, luego de digitar la información dos veces, cambia a color rosado







Si las dos digitaciones coinciden, el campo cambia a color verde





 Concesión Runt S.A.	Instructivo Consultar Estado Ficha Técnica de Homologación en Revisión	Proceso Asociado: Gestionar Servicios de Información
		Procedimiento Asociado: SG.P.01 Modelo operacional RUNT
		Código: SG.I.105
		Versión: 1
		Aprobado: 27-10-2011
		Página: 4 de 9

- En los campos de fecha, se presenta el ícono  que permite buscar una fecha. Dé clic sobre este ícono y el sistema despliega una ventana con el mes actual.



Con los botones  y  puede desplazarse un mes adelante y atrás. Con los botones  y  puede desplazarse un año adelante y atrás.

Al dar clic sobre la fecha deseada, el sistema transfiere la información al campo desde el cual se hizo el llamado .

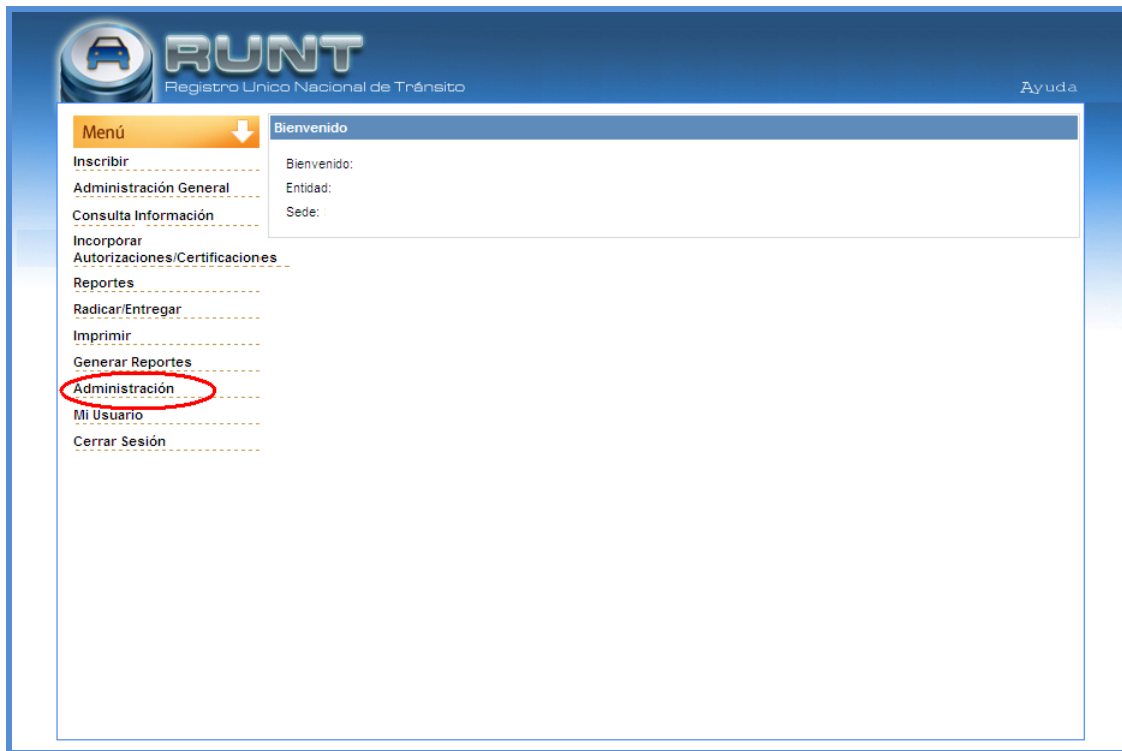
 Concesión Runt S.A.	Instructivo Consultar Estado Ficha Técnica de Homologación en Revisión	Proceso Asociado: Gestionar Servicios de Información
		Procedimiento Asociado: SG.P.01 Modelo operacional RUNT
		Código: SG.I.105
		Versión: 1
		Aprobado: 27-10-2011
		Página: 5 de 9


4. Consultar estado Ficha Técnica de Homologación en Revisión

Para iniciar el proceso seleccione la opción **Administración** del menú principal.

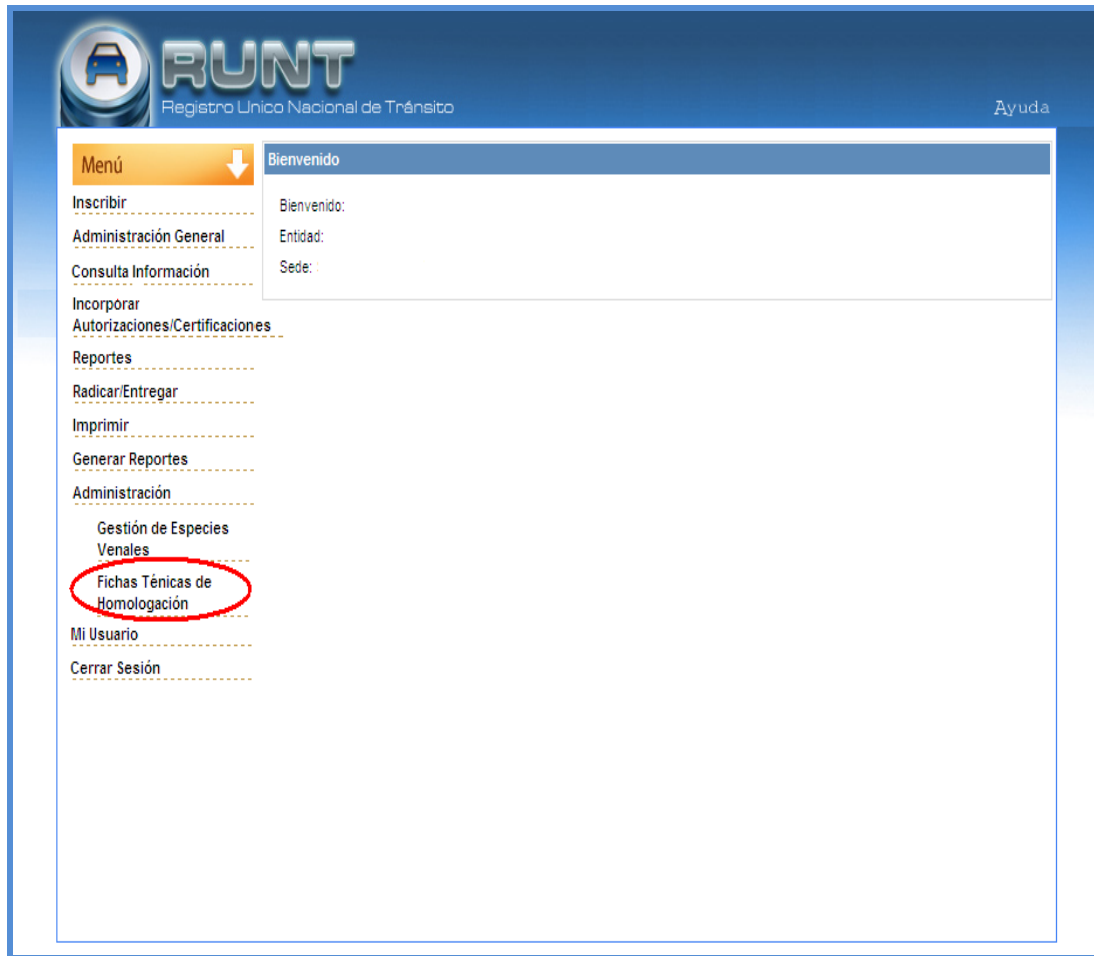
Siga los siguientes pasos:

Paso 1




 Concesión Runt S.A.	Instructivo Consultar Estado Ficha Técnica de Homologación en Revisión	Proceso Asociado: Gestionar Servicios de Información
		Procedimiento Asociado: SG.P.01 Modelo operacional RUNT
		Código: SG.I.105
		Versión: 1
		Aprobado: 27-10-2011
		Página: 6 de 9

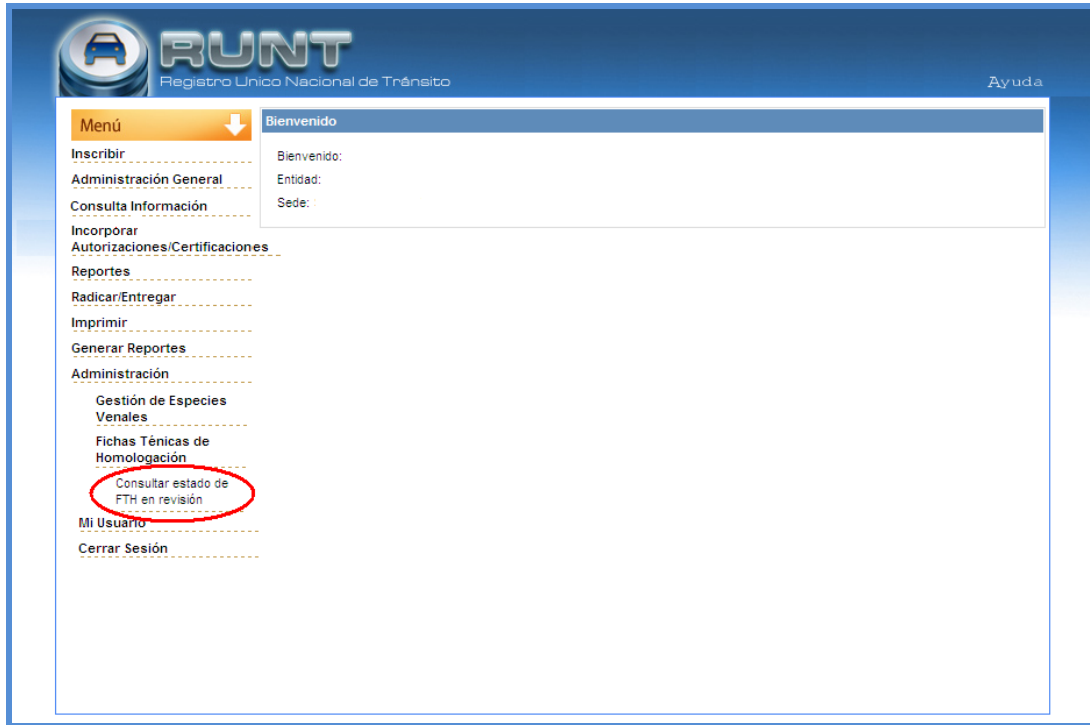
Dé clic en la opción **Fichas Técnicas de Homologación**



The screenshot displays the RUNT web application interface. At the top left is the RUNT logo and the text 'Registro Único Nacional de Tránsito'. On the right, there is a link for 'Ayuda'. A navigation menu is located on the left side, listing various options such as 'Inscribir', 'Administración General', 'Consulta Información', 'Incorporar Autorizaciones/Certificaciones', 'Reportes', 'Radicar/Entregar', 'Imprimir', 'Generar Reportes', 'Administración', 'Gestión de Especies Venales', 'Fichas Técnicas de Homologación', 'Mi Usuario', and 'Cerrar Sesión'. The option 'Fichas Técnicas de Homologación' is circled in red. The main content area shows a 'Bienvenido' message with fields for 'Entidad:' and 'Sede:'.

 Concesión Runt S.A.	Instructivo Consultar Estado Ficha Técnica de Homologación en Revisión	Proceso Asociado: Gestionar Servicios de Información
		Procedimiento Asociado: SG.P.01 Modelo operacional RUNT
		Código: SG.I.105
		Versión: 1
		Aprobado: 27-10-2011
		Página: 7 de 9

Dé clic en la opción **Consultar estado de FTH en Revisión**



El sistema presenta la siguiente pantalla:


Consultar estado de FTH

Filtros de búsqueda

Nro. solicitud: <input type="text"/>	Nro. FTH: <input type="text"/>
Fecha inicio: <input type="text"/>	Fecha fin: <input type="text"/>
(dd/MM/yyyy)	

Resultado de la consulta

Nro. solicitud	Nro. FTH	Fecha radicación	Funcionario revisor	Fecha revisión	Estado FTH

 Concesión Runt S.A.	Instructivo Consultar Estado Ficha Técnica de Homologación en Revisión	Proceso Asociado: Gestionar Servicios de Información
		Procedimiento Asociado: SG.P.01 Modelo operacional RUNT
		Código: SG.I.105
		Versión: 1
		Aprobado: 27-10-2011
		Página: 8 de 9

Filtros de búsqueda

Nro. Solicitud:

Campo donde el usuario ingresa el número de la solicitud de la FTH que desea consultar.

Nro de FTH:

Campo donde el usuario ingresa el número de la FTH que desea consultar.

Fecha inicio:

En este campo se selecciona utilizando el calendario o en su defecto digitando la información con formato **(dd/mm/aaaa)**, correspondiente a la fecha inicial del rango de fechas que se desea consultar.

Fecha Fin:

En este campo se selecciona utilizando el calendario o en su defecto digitando la información con formato **(dd/mm/aaaa)**, correspondiente a la fecha final del rango de fechas que se desea consultar.

Paso 2


Dé clic en el botón **Buscar**, el sistema despliega la siguiente pantalla:

Resultado de la consulta					
Nro. solicitud	Nro. FTH	Fecha radicación	Funcionario revisor	Fecha revisión	Estado FTH
6874632	A00003908	15/06/2011	CLIMACO LOPEZ CASTRO	01/07/2011	EN REVISION

Datos del Formulario

Nro de FTH:

Este campo corresponde al número asignado por el sistema a la Ficha Técnica de Homologación.

 Concesión Runt S.A.	Instructivo Consultar Estado Ficha Técnica de Homologación en Revisión	Proceso Asociado: Gestionar Servicios de Información
		Procedimiento Asociado: SG.P.01 Modelo operacional RUNT
		Código: SG.I.105
		Versión: 1
		Aprobado: 27-10-2011
		Página: 9 de 9

Nro solicitud:

Este campo corresponde al número asignado por el sistema al registrar la solicitud de la Ficha Técnica de Homologación.

Estado FTH:

Este campo corresponde al estado de la solicitud de la Ficha Técnica de Homologación.

Fecha radicación:

Este campo corresponde a la fecha en que se radicó la solicitud de la Ficha Técnica de Homologación.

Funcionario Revisor:

Este campo corresponde al actor responsable de realizar la revisión de la solicitud de la Ficha Técnica de Homologación.

Fecha revisión:

Este campo corresponde a la fecha en que se realizó la revisión de la solicitud de la Ficha Técnica de Homologación.

Aquí termina el proceso de Consulta Estado de FTH.